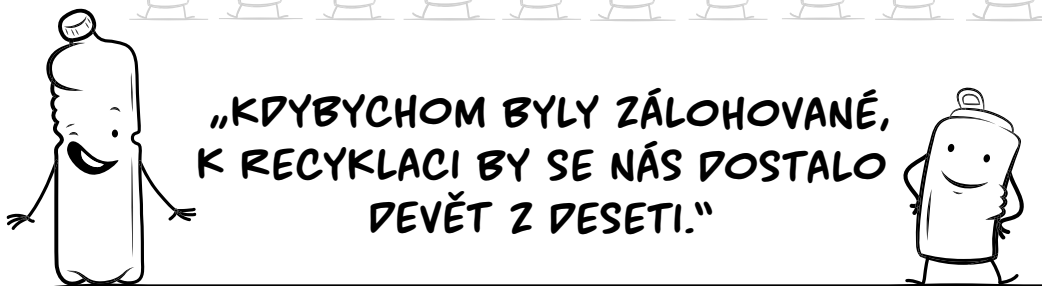

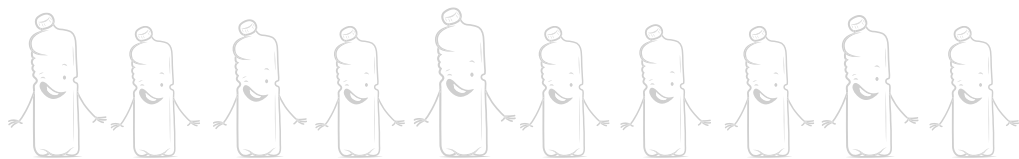


**6. ÚKOL** Tipněte si a vybarvěte. Kolik plechovek a kolik PETek z deseti se v Česku dostane k recyklaci?



**„KDYBYCHOM BYLY ZÁLOHOVANÉ,  
K RECYKLACI BY SE NÁS DOSTALO  
DEVĚT Z DESETI.“**

**7. ÚKOL** Nakresli, co může vzniknout z PETky, když ji recykluješ.

„AŽ DOSLOUŽÍM, NEJRADĚJI BYCH SE ZNOVU STALA  
PETKOU, PROTOŽE TAK MŮŽU ŽÍT DONEKONEČNA. KDYŽ  
ZE MĚ VYROBÍ TŘEBA TRIČKO, NAKONEC TRIČKO SKONČÍ  
V POPELNICI. ALE KDYŽ ZE MĚ VYROBÍ ZNOVU PETKU,  
MŮŽOU MĚ RECYKLOVAT POŘÁD DOKOLA.“

**8. ÚKOL** Kvíz s výběrem odpovědí

**Co se stane s PET lahví, když ji vrátíme do zálohomatu?**

- A) Zničí se B) Odveze se na skládku C) Stane se z ní nová PET lahev

**Co je to littering?**

- A) Sbíráání odpadků B) Třídění odpadků C) Pohození odpadků tam, kam nepatří

**Co můžeme získat, když vrátíme PET lahev nebo plechovku do zálohomatu?**

- A) Diplom B) Peníze C) Nic



**„KAŽDÝ OBAL, KTERÝ VRÁTÍTE, JE KROKEM K ČISTŠÍMU  
SVĚTU. DÍKY, ŽE JSTE V TOM S NÁMI!“**



ZPE PŘEHNI >

# AHOJ KAMARÁDI!

Už jste si někdy všimli pohozených odpadků na místech, kam nepatří? Říkáme tomu littering a není to nic pěkného. V české přírodě kvůli litteringu skončí každý rok až 100 milionů PET lahví a plechovek. A jsou z toho smutné, protože by stačilo málo a nemusely by být ošklivým povalujícím se odpadem. Mohly by dostat nový život.

**ROZDĚLTE SE DO SKUPINEK PO 3-5 SPOLUŽÁCÍCH.  
SPOLEČNĚ SE NAUČÍTE, JAK PROTI LITTERINGU  
MŮŽETE BOJOVAT.**




**1. ÚKOL** Vymyslete jméno pro paní PETku a slečnu plechovku a napište z jakého materiálu jsou vyrobené.

## CO BUDEŠ POTŘEBOVAT ?

vytištěný pracovní list, tužku, pastelku nebo fixu, můžeš s sebou vzít i pytel na odpadky a rukavice

- 2. ÚKOL** Vyrazte se třídou do nejbližšího parku. Zapište, kolik PETek a plechovek se v něm jen tak povaluje. Za každou udělejte čárku. Můžete je i rovnou posbírat do pytle a odnést do kontejneru. Nezapomeňte ale na rukavice a dezinfekci. Přihlaste svůj úklid na [www.uklidmesvet.cz](http://www.uklidmesvet.cz) a dostanete pytle a rukavice zdarma.



Pozn.: Úkol můžete splnit i cestou do nebo ze školy. Pohozený odpad můžete vyfotit a fotky poslat spolu s vyplněným pracovním listem na náš e-mail.

## KOLIK PETEK A PLECHOVEK JSTE NAŠLI CELKEM?

VÍTE, ŽE, OD ROKU 2026 BUDE MOŽNÉ ODNĚST PRÁZDNOU PETKU A PLECHOVKU ZPĚT DO OBCHODU A DOSTAT ZA NI PENÍZE? TENTO JEDNODUCHÝ SYSTÉM S FINANČNÍ ODMĚNOU BY MĚL KE TŘÍDĚNÍ MOTIVOVAT JEŠTĚ VÍC LIDÍ NEŽ TEĎ. VÝRAZNĚ SE TÍM SNÍŽÍ MNOŽSTVÍ ODPADU V PŘÍRODĚ A POMŮŽEME TAK SPOLEČNĚ ŽIVOTNÍMU PROSTŘEDÍ.

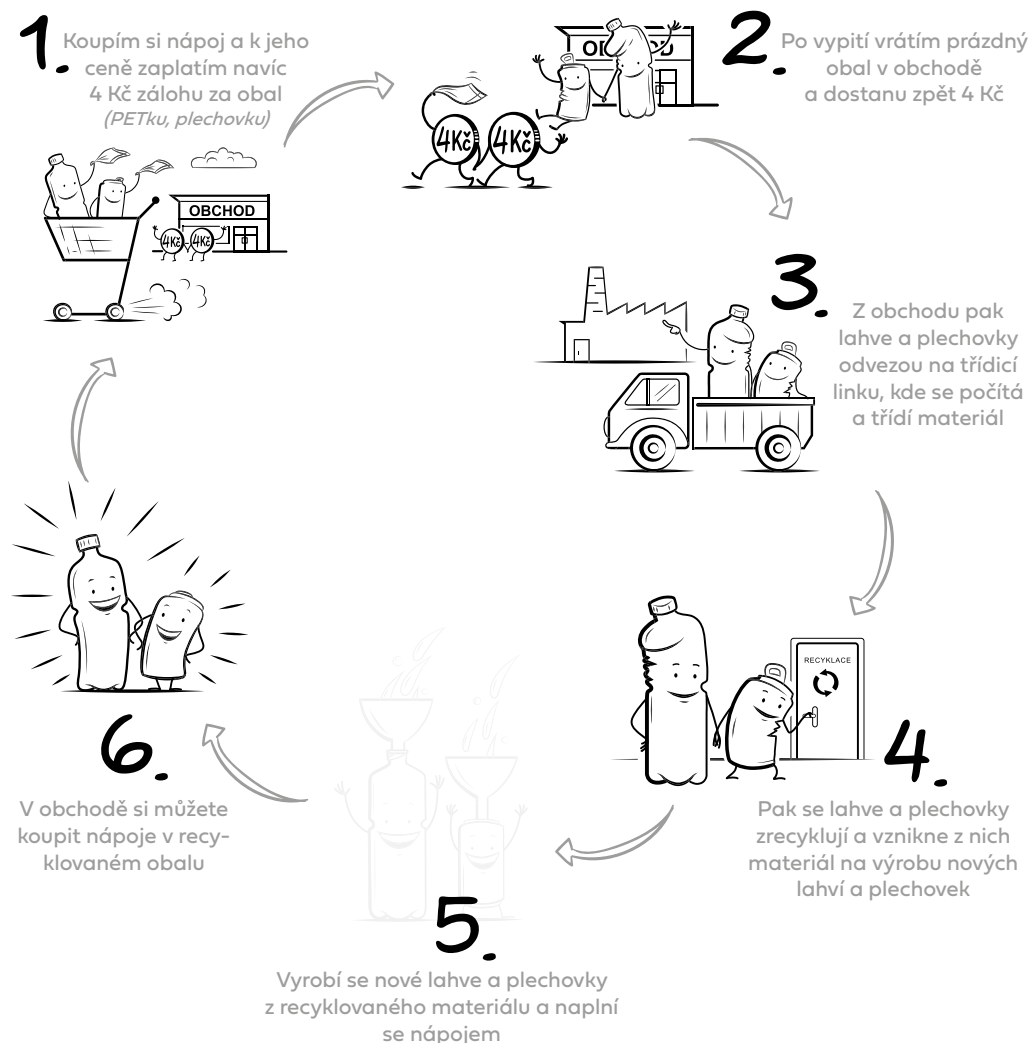
- 3. ÚKOL** Najděte nejbližší kontejnery na tříděný odpad. Zkuste najít co nejvíce typů (na plast, papír, sklo, bioodpad, nápojové kartony, kovy)



- 4. ÚKOL** Spočítejte – za každou PETku a plechovku byste v obchodě mohli dostat 4 koruny. Kolik byste dostali za váš dnešní „úlovek“ celkem korun?

KČ

- 5. ÚKOL** Zálohový systém usnadní vyrobit ze starých PETek a plechovek nové. Díky tomu je můžeme využívat pořád dokola, skoro navždy. Podívejte se na naše „cirkulární kolečko“ a dokreslete chybějící obrázek u čísla 5.



**VYHRAJ!**

Vyfoť vypracovaný list a pošli ho na email: [soutezcirkulujme@studentskaenergie.cz](mailto:soutezcirkulujme@studentskaenergie.cz)

Když tě vylosujeme, dostaneš ochucené i neochucené minerálky od Mattoni 1873, trička, plátěnky a spoustu dalších cen.